

THÔNG BÁO
Về việc thu học phí học kỳ I, năm học 2024-2025

Thực hiện Nghị quyết số 30/2024/NQ-HĐND ngày 27/09/2024 của Hội đồng nhân dân tỉnh Quảng Ngãi Quy định mức thu học phí đối với cơ sở giáo dục mầm non, giáo dục phổ thông, giáo dục thường xuyên công lập năm học 2024-2025 trên địa bàn tỉnh Quảng Ngãi;

Thực hiện Công văn số 2451/SGDDĐT- KHTC ngày 09/10/2024 của Sở Giáo dục và Đào tạo Quảng Ngãi về việc hướng dẫn thu học phí và thực hiện chính sách miễn giảm học phí, hỗ trợ chi phí học tập cho học sinh năm học 2024-2025;

Nay Trường THPT Lương Thế Vinh thông báo về việc thu học phí học kỳ I năm học 2024-2025 bằng hình thức thanh toán trực tuyến, không dùng tiền mặt của học sinh cụ thể như sau:

1. Mức đóng tiền Học phí Học kỳ I năm học 2024-2025

- Mức thu: 110.000 đồng/tháng

- Số tháng: 4 tháng

⇒ Thành tiền: $110.000 \text{ đồng/tháng} * 4 \text{ tháng} = 440.000 \text{ đồng}$

2. Hình thức đóng tiền Học phí HK I năm học 2024-2025

- Nộp trực tuyến (có hướng dẫn kèm theo).

- Danh sách học sinh nộp tiền đã gửi về zalo cá nhân của giáo viên chủ nhiệm (Có chế độ miễn giảm theo danh sách).

3. Thời gian hoàn thành việc đóng tiền Học phí Học kỳ I năm học 2024-2025.

- Hoàn thành việc đóng tiền Học phí HKI năm học 2024-2025 (Từ ngày 19/10/2024 đến ngày 31/10/2024).

- Đề nghị Giáo viên Chủ nhiệm thông báo và hướng dẫn đến Phụ huynh/Học sinh hoàn thành việc đóng tiền Học phí học kỳ I năm học 2024-2025 theo đúng quy định.

- Trường THPT Lương Thế Vinh trân trọng thông báo đến quý Phụ huynh và học sinh toàn trường được biết để chủ động và thuận lợi cho công việc.

Ghi chú: Nộp theo mã học sinh nộp tiền đã quy định theo danh sách (không

nộp vào tài khoản của nhà trường để tránh trường hợp tiền không vào tài khoản học phí).

Trong quá trình thực hiện nếu có gì vướng mắc thì báo cáo Hiệu trưởng nhà trường để chỉ đạo giải quyết./

Nơi nhận:

- Lãnh đạo nhà trường;
- Giáo viên chủ nhiệm (24 lớp);
- Niêm yết bảng tin;
- Website;
- Lưu VT, KT.

HIỆU TRƯỞNG




The stamp is circular with a red border. The text inside the stamp reads: "TRƯỜNG THPT LƯƠNG THẾ VINH" in the center, "SỞ GIÁO DỤC VÀ ĐÀO TẠO TỈNH QUẢNG BÌNH" around the top inner edge, and "NGUYỄN QUỐC VIỆT" around the bottom inner edge. A blue ink signature is written over the stamp, and a horizontal blue line is drawn below it.

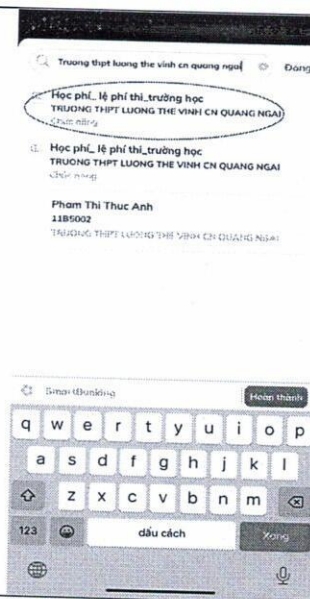

Nguyễn Quốc Việt

CÁCH 1: THANH TOÁN CÙNG HỆ THỐNG BIDV BẰNG ỨNG DỤNG BANKING

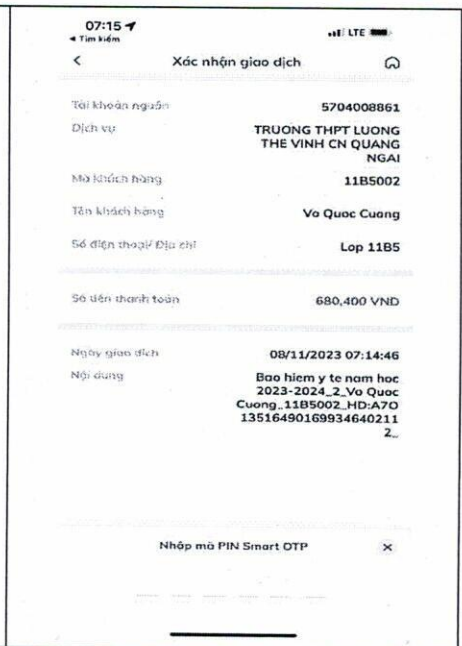
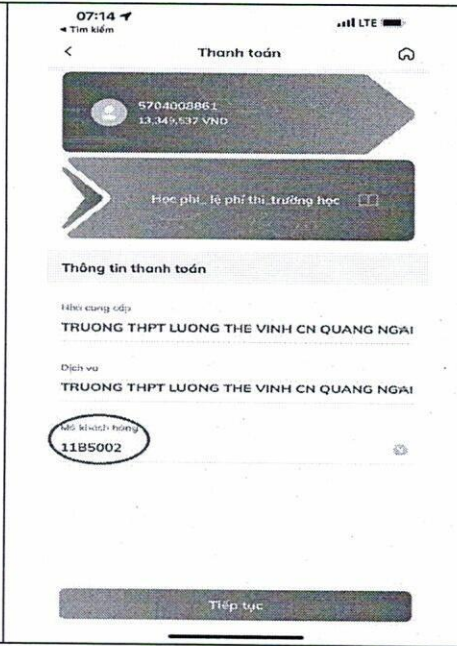
Bước 1: Đăng nhập
BIDV SmartBanking






Bước 2:
- Nhập vào ô "Tìm kiếm tính năng": "TRUONG THPT LUONG THE VINH CN QUANG NGAI"
- Chọn "TRUONG THPT LUONG THE VINH CN QUANG NGAI"

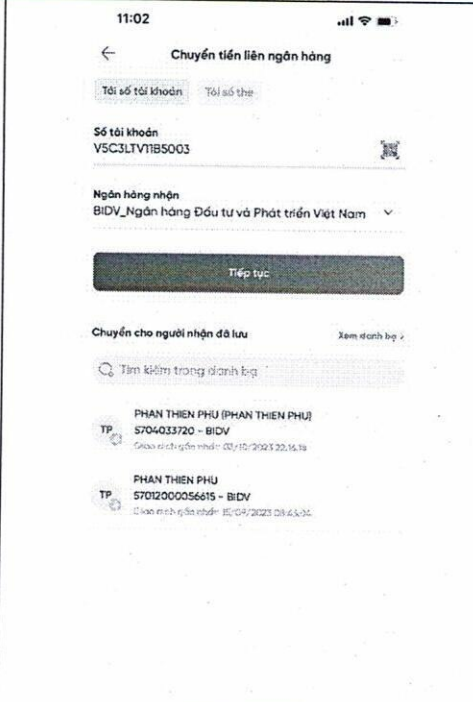
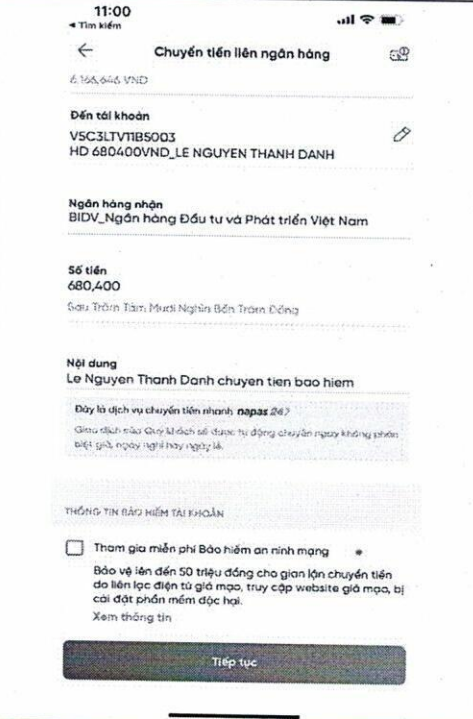
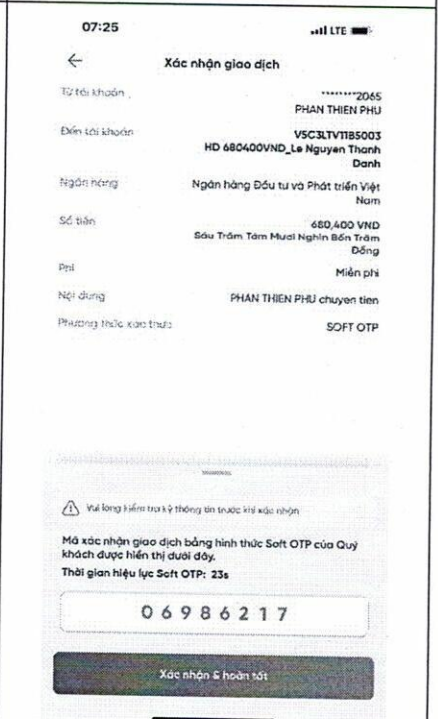


Bước 3:
- Nhập "Mã khách hàng"
- Chọn "Tiếp tục"
- Kiểm tra thông tin –
Nhập OTP để thực hiện giao dịch



CÁCH 2: THANH TOÁN KHÁC HỆ THỐNG BIDV BẰNG ỨNG DỤNG BANKING NGÂN HÀNG KHÁC

<p>Bước 1: Đăng nhập ứng dụng SmartBanking của các Ngân hàng khác</p>		
<p>Bước 2: - Chọn “Chuyển tiền” - Chọn “Chuyển tiền liên ngân hàng”</p>		

<p>- Chọn ngân hàng thụ hưởng là BIDV. - Nhập thông tin người thụ hưởng theo cú pháp: "VSC3LTV + Mã khách hàng". Ví dụ: VSC3LTV11B5003 - Chọn "Tiếp tục"</p>		
<p>Bước 3: - Nhập "Số tiền" - Nhập "Nội dung giao dịch" theo cú pháp "Tên khách hàng + Chuyển tiền bao hiểm" - Chọn "Tiếp tục" - Kiểm tra thông tin – Nhập OTP để thực hiện giao dịch</p>		

*** THỰC HIỆN TƯƠNG TỰ VỚI ỨNG DỤNG SMARTBANKING CỦA CÁC NGÂN HÀNG KHÁC.**